




## PROCEDURE MISE A JOUR CACI

### SRD-PLONGEE.FR

Sur le site Internet <https://srd-plongee.fr> cliquez sur « CONNEXION » en haut à droite de la fenêtre



New\_Accueil Vidéos **Connexion**



Saisissez ensuite vos informations de connexions composées de :

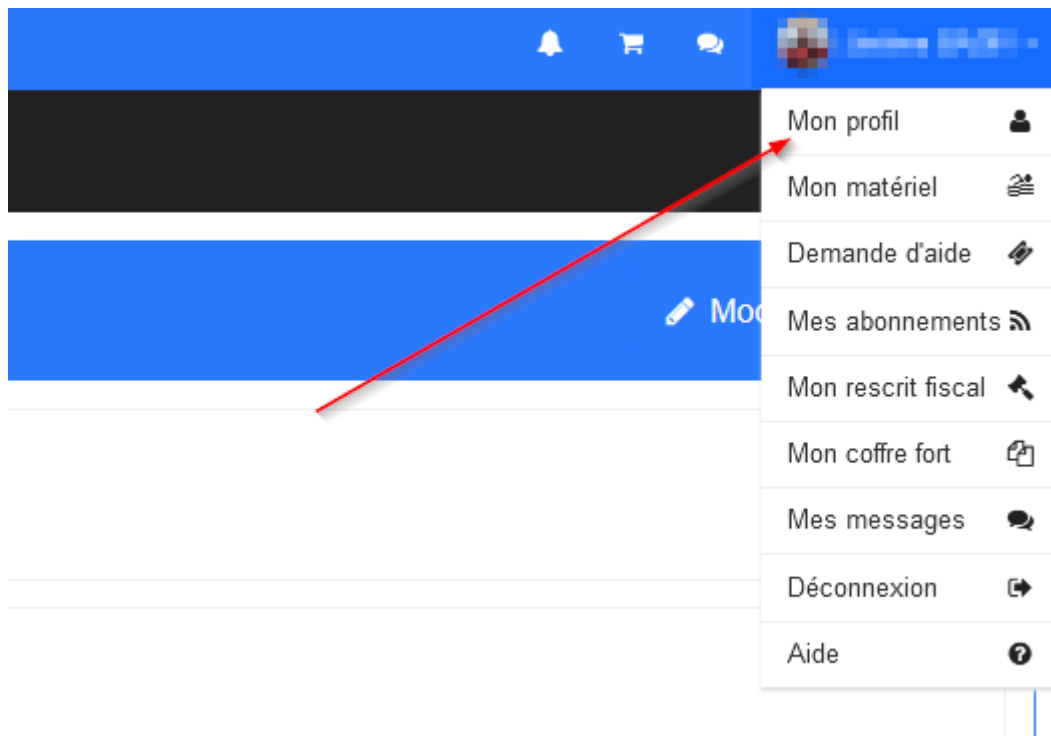
- Votre adresse mail puis votre mot de passe

**S'enregistrer**

Saisir votre adresse mail

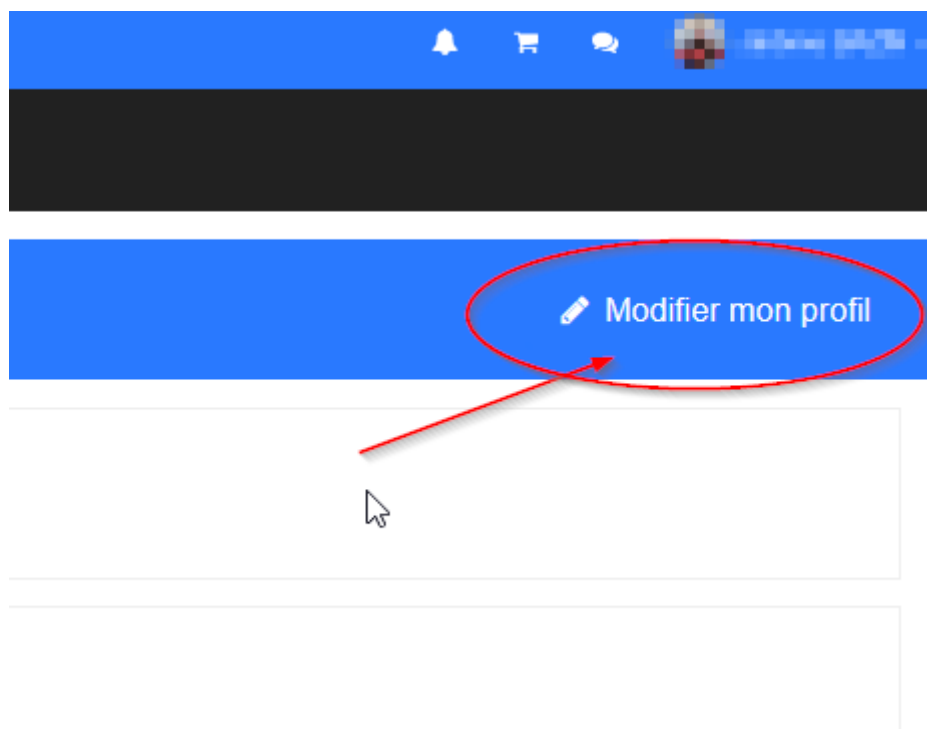
> Suivant

Une fois connecté sur le site, il vous suffit ensuite de vous rendre dans votre profil en cliquant sur votre prénom en haut à droite de la fenêtre



Vous retrouverez dans votre profil toutes les informations vous concernant

Vous pouvez les MODIFIER en cliquant sur le bouton « Modifier Mon Profil » en haut à droite



Plus bas dans la page de votre profil vous pouvez mettre à jour votre CACI :

- Renseignant la date de voter CACI
- En Téléchargeant voter CACI (PDF, JPEG, ...)

Lien de parenté :

---

Informations plongeur

Honorabilité ⓘ :   
[Info 1](#) | [Info 2](#) | [Le guide du ministère](#)

Assurance complément :  -

Date de votre CACI ⓘ :   
(Certificat médical)

CACI ⓘ :     
 Je pratique uniquement une discipline (NAP, NEV, APNEE, HOCKEY, ORIENTATION SUB et TIR SUR CIBLE) dont la profondeur n'excède pas 6 mètres. Je souhaite prolonger mon CACI existant en utilisant et une [attestation de prolongation \(modèle pour mineur\)](#).

Licences ⓘ :

Organisation	N° licence	Date d'expiration ⓘ	Document
--------------	------------	---------------------	----------

Pour finir PENSEZ A ENREGISTRER LES MODIFICATIONS !!!!!

